



SMART.ELECTRIC

Unser Zuhause wird smart ...

... Zeit für eine schicke Lösung



SMART.ELECTRIC



Von wo auch immer – Sie geben
die Befehle. Den Rest erledigt
Ihre interstil-Elektroschiene mit
komplett verdeckter Antriebs-
technik. Nahezu geräuschlos, –
wir finden, das ist smart.

Alexa, ziehe den Vorhang zu ...



interstil
Vorhang-Garnituren

flach



e1



interstil
Vorhang-Garnituren

Teilt den Raum ...



... und schafft individuelle Rückzugszonen, denn nicht immer müssen alle mit dabei sein. Ihre Vorhänge sorgen für ein warmes Ambiente, die motorisierte Bewegung für eine kleine Inszenierung.





interstil
Vorhang-Garnituren

konvex



e2



interstil
Vorhang-Garnituren

Einfach liegenbleiben ...



... und die Sonne reinlassen. Mit
der interstil-Elektroschiene setzen
Sie Ihre Vorhänge in Bewegung.
Ob gleich ganz auf oder nur für ein
paar Sonnenstrahlen entscheiden
Sie. Es ist ja Ihre Privatsphäre ...

konkav



e3



interstil
Vorhang-Garnituren

Die Oberflächen

Trendige Oberflächen in Schwarz, Anthrazit oder Weiß matt, mit antiker Note oder brillantem metallfarbenem Finish. — Die Garnituren der SMART.ELECTRIC-Kollektion passen sich jedem vorherrschenden Interieur an.

e1 flach



Weiß matt

Aluminium

Edelstahl

Nickel
matt


Messing
matt

Bronziert

Anthrazit

Schwarz

e2 konvex



Anthrazit

Weiß matt

Aluminium

Edelstahl

Nickel
matt

Messing
matt

Bronziert

Schwarz

e3 konkav



Edelstahl

Nickel
matt


Anthrazit

Der Alleskönner ...

... geeignet für alle Dekorationsformen



Wellenvorhänge




Faltenbänder




Kräuselbänder





Decke ...

Alles im Griff. Unsichtbar für den Betrachter umklammert der Deckenträger das Profil. Die 4mm Schattenfuge betont bewusst die Deckenmontage, der Keder sorgt für einen lichtdichten Deckenanschluss.




Wandabstand: 10cm oder 15cm

This diagram shows a straight, rectangular profile mounted to a wall. The profile is shown in a cross-section view, revealing its internal structure. The wall is represented by a vertical line on the left, and the profile extends horizontally to the right. The distance between the wall and the profile is indicated as 10cm or 15cm.

... oder Wand

Schlicht und geradlinig oder ausdrucksstark geschwungen im Design? Zwei formschöne Trägervarianten wie sie unterschiedlicher nicht sein können halten das Profil auf Abstand zur Wand.




Wandabstand: 10,5cm

This diagram shows a curved profile mounted to a wall. The profile is shown in a cross-section view, revealing its internal structure. The wall is represented by a vertical line on the left, and the profile extends horizontally to the right. The distance between the wall and the profile is indicated as 10,5cm.



Der Colorservice


Nichts ist unmöglich. 213 Farben
nach RAL CLASSIC und 1625
Farben nach dem RAL DESIGN
SYSTEM. – Sie geben den Ton an.



Der Biegeservice

Wenn's mal um die Ecke geht:
Die Garnituren mit dem flachen
e1-Profil führen Ihre Vorhänge
auch elektrisch angetrieben
durch Ecken und Erker.





SMART.ELECTRIC

Der Motor wird über eine Getriebestufe nach unten und nach hinten versetzt und sitzt somit immer hinter dem Vorhang.

Die interstil-Universalretoure führt den Vorhang bis an die Wand und verdeckt damit den Blick auf die Fensterlaibung und die Rückseite des Vorhangs.

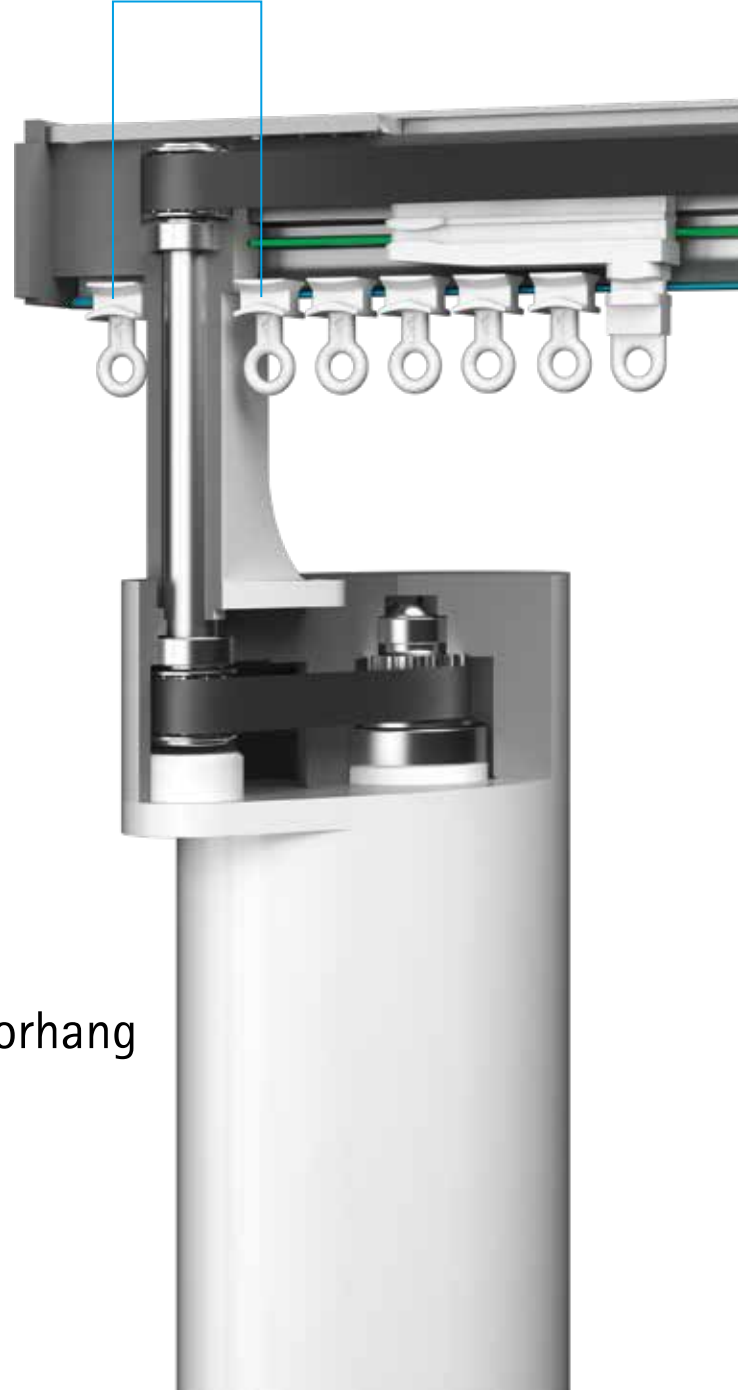


Einzigartige Technik ...

Auch SMART.ELECTRIC zeigt unverkennbar die typische interstil-Handschrift: mit pfiffigen Ideen, viel Know-how und noch mehr Konstruktionsgeist ist eine antriebstechnische Lösung entstanden, die ihresgleichen sucht.

... hinter dem Vorhang

Die Gleiter können am Antrieb eng zusammenfahren.



geteilter Vorhang

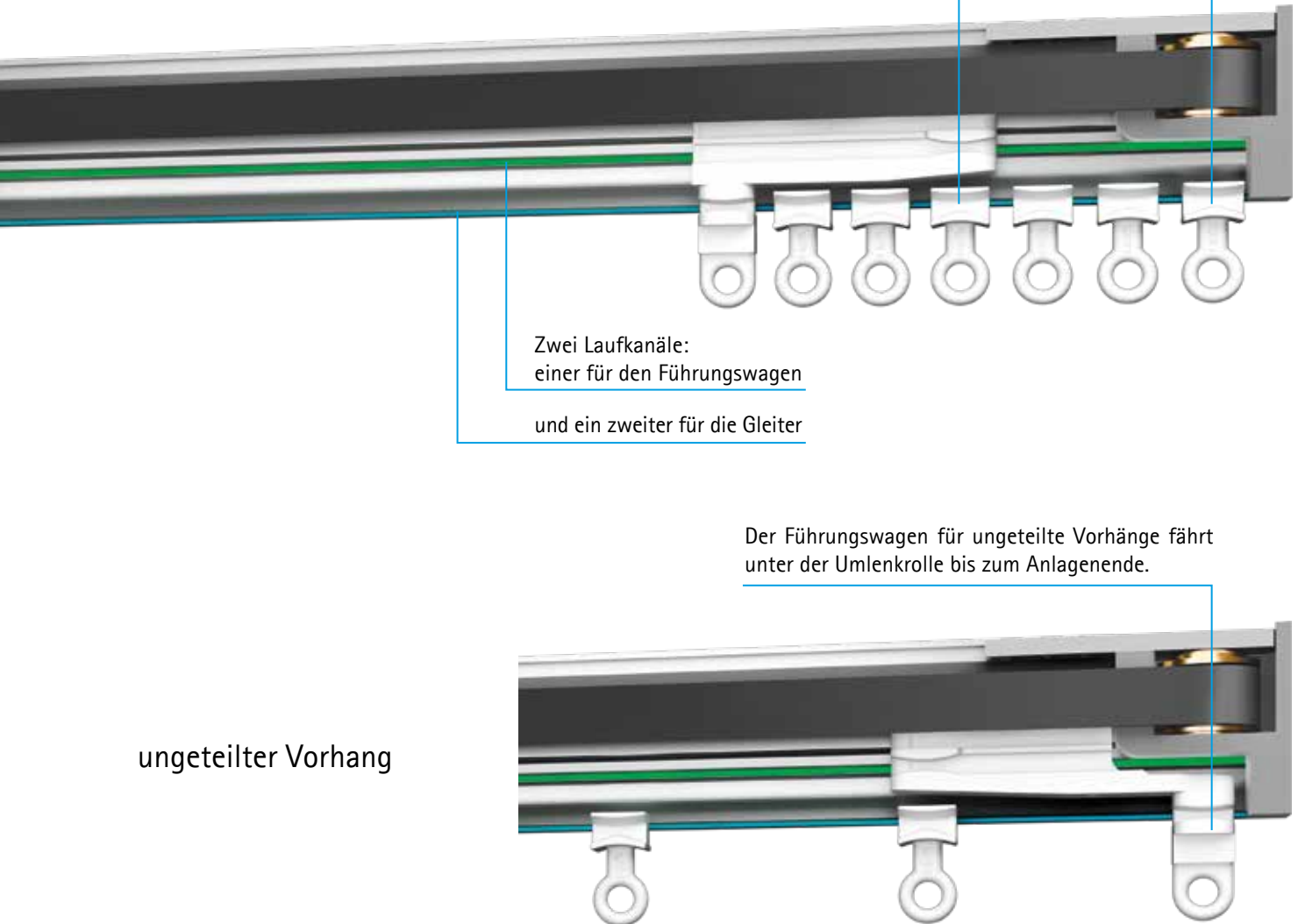
Die Gleiter fahren beim Öffnen des Vorhangs vollständig unter dem Führungswagen zusammen ...

... und am Anlagenende bis unter die Umlenkrolle.

Zwei Laufkanäle:
einer für den Führungswagen
und ein zweiter für die Gleiter

ungeteilter Vorhang


Der Führungswagen für ungeteilte Vorhänge fährt unter der Umlenkrolle bis zum Anlagenende.





Funk-Handsender

zur Ansteuerung von bis zu 5 Anlagen



Funk-Wandsender



Smart Home

Willkommen in der digitalen Welt.
Mit der Somfy-Antriebstechnologie profitieren Sie von allen Möglichkeiten der digitalen Vernetzung und Automatisierung.

Die treibende Kraft

Drei Motoren-Varianten stehen zur Verfügung. – Für jede vorhandene Einbausituation die richtige Wahl.

230V-Motor

Steuerung über Funk-
sender oder Hauselektrik



Akku-Motor

Steuerung über Funksender



Besuchen Sie uns ...



www.interstil.ch
www.mhz.ch



MHZ Hachtel & Co. AG
Eichstrasse 10 · CH-8107 Buchs/ZH
Fon: 0041 (0) 848 - 47 13 13
info@mhz.ch