



Le nouveau store CLASSIC Maxima porte le label de qualité „Made by MHZ” en termes de design et de qualité.

Il a une longueur d’avance sur tous les autres stores MHZ, car il offre une solution parfaite à la problématique „plus de projection que de largeur d’installation”. Cela est possible grâce aux bras articulés disposés les uns en dessous des autres. Ainsi, il est possible de réaliser une projection de 400 cm à partir d’une largeur d’installation de 235 cm. Les surfaces étroites peuvent être parfaitement ombragées.

La technique de broche intégrée offre également la plus grande flexibilité possible en matière d’angle d’inclinaison. La gamme de produits est complétée par une multitude d’accessoires judicieux, comme le store vertical VERTIMA.

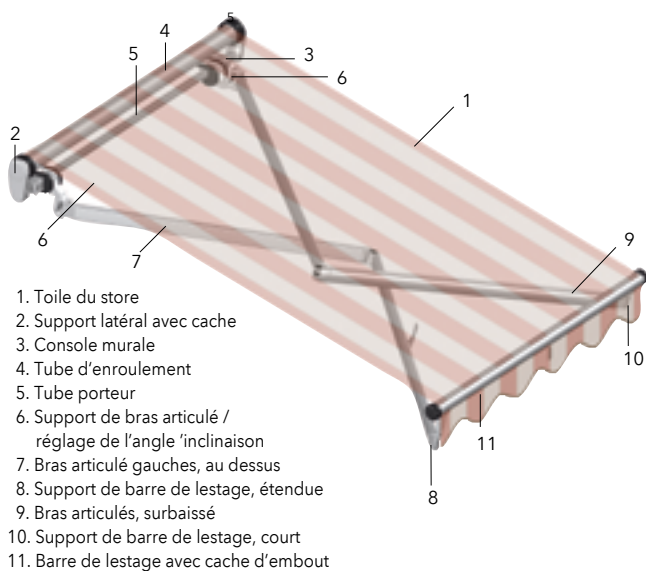
#### Avantages du produit:

- |   |   |  |
|---|---|--|
| ■ <b>Solution spéciale „plus d’avancée que de largeur d’installation”</b> | ■ <b>Technique de vis moderne</b>         | ■ <b>Accessoires</b>                   |
| - Solution idéale pour des zones étroites                                 | - Adaption d’inclinaison au soleil simple | - Rouleau vertical VERTIMA             |
| - Des bras articulés sont disposés verticalement                          |   | - Auvent de protection contre la pluie |

## Store banne à bras articulés CLASSIC MAXIMA

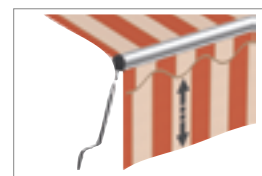
Le store banne à bras articulés pour une avancée supérieure à la largeur d’installation.

Votre revendeur :



#### Volant enroulable Vertima

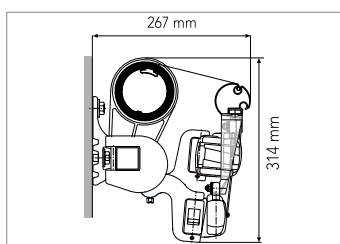

Intégré à une barre de lestage spéciale, l'enrouleur vertical est manœuvré par une manivelle conique amovible (hauteur max. 150 cm). Cet enrouleur vertical vous protège contre le soleil et des regards.



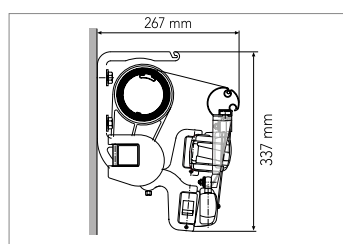
Classic Vertima

#### GFT technologie de transmission

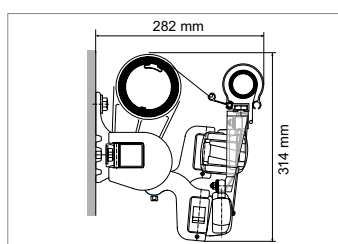
La technique de transmission spéciale en roue libre au point d'extension et de rétraction, facilite l'utilisation du store. Un bruit de clic convaincant signale la fin de la position et garanti une tension optimale de la toile. Le contrôle du sens d'enroulement intégré évite une fausse manœuvre du store.



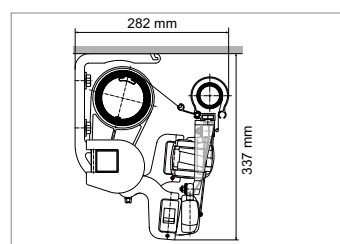
Maxima montage au mur



Maxima montage au plafond






Maxima-Vertima montage au mur



Maxima-Vertima montage au plafond



|                     |  |  |  |
|---------------------|--|--|--|
| Dimensions          | Largeur d'installation : 110 - 429 cm<br>Avancé : 150/200/250/300/350/400 cm<br>Bras articulés : Bras gauche surbaissé, bras droite au dessus<br>Inclinaison : Réglable de 0°- 40° |  |  |
| Couleurs d'armature | <br>171 blanc (RAL 9016)  | <br>703 anthracite (DB 703) | <br>900 argent (RAL 9006) |

|          |  |
|----------|--|
| Manœuvre | Commande par manivelle amovible avec système à roue libre GFT intégré<br>Moteur électrique avec réglage manuel des positions finales<br>Moteur radio, y compris télécommande |
| Montage  | Montage au mur / plafond / chevron   |