



Sia in termini di design che di qualità, la nuova tenda CLASSIC MAXIMA è caratterizzata dal marchio di qualità „Made by MHZ“.

Rispetto a tutte le altre tende da sole MHZ ha il vantaggio di offrire una soluzione perfetta e cioè nel caso ci sia necessità di avere più sporgenza rispetto alla larghezza. Ciò avviene grazie a bracci articolati, disposti uno sotto l'altro. In questo modo, ad esempio, è possibile realizzare una sporgenza di 400 cm già a partire da una larghezza di 235 cm. Spazi ristretti possono essere ombreggiati perfettamente.

Flessibilità massima è garantita anche attraverso un alberino per l'impostazione dell'angolo d'inclinazione. La gamma di prodotti è completata da un gran numero di accessori utili, come ad esempio il rullo verticale VERTIMA.

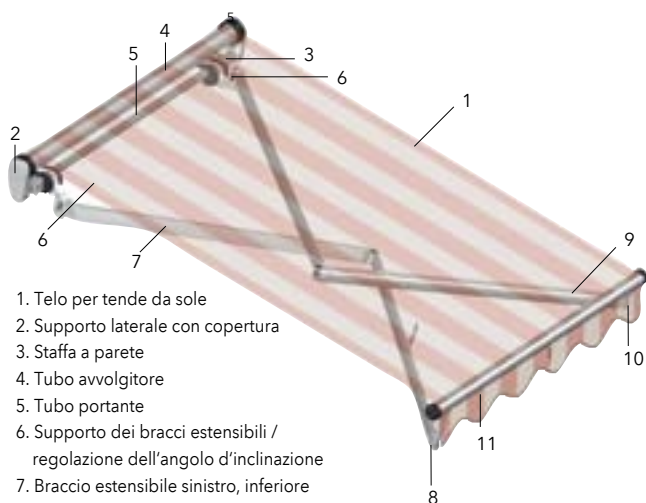
#### Vantaggi del prodotto:

- |   |   |   |
|---|---|---|
| <p>■ Soluzione speciale „più sporgenza che larghezza“</p> <ul style="list-style-type: none"> <li>- Soluzione ideale per i piccoli spazi</li> <li>- Bracci articolati uno sotto l'altro</li> </ul> | <p>■ Tecnologia moderna di finecorsa</p> <ul style="list-style-type: none"> <li>- Semplice regolazione dell'inclinazione in base alla posizione del sole</li> </ul> | <p>■ Accessori</p> <ul style="list-style-type: none"> <li>- Tenda verticale a rullo VERTIMA</li> <li>- Tettuccio contro la pioggia</li> </ul> |
|---|---|---|

## Tenda da sole a barra CLASSIC MAXIMA

Il vostro rivenditore:


Una soluzione perfetta: la raffinata tenda con supporto tubolare e con molta sporgenza, adatta soprattutto per tende con larghezze limitate.



1. Telo per tende da sole
2. Supporto laterale con copertura
3. Staffa a parete
4. Tubo avvolgitore
5. Tubo portante
6. Supporto dei bracci estensibili / regolazione dell'angolo d'inclinazione
7. Braccio estensibile sinistro, inferiore
8. Supporto per barra di caduta, prolungato
9. Braccio estensibile destro, superiore
10. Supporto per barra di caduta, corto
11. Barra di caduta con tappi finali

### Tenda verticale a rullo VERTIMA

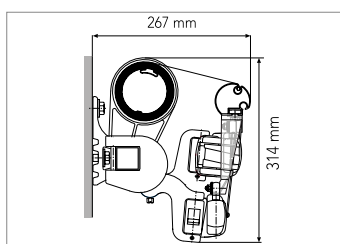

L'accessorio perfetto è questa ombreggiatura e protezione solare, a vantaggio di una maggiore privacy. Integrata alla barra di caduta, la tenda verticale può essere azionata verticalmente verso il basso fino a 150 cm, tramite un meccanismo a manovella rimovibile.



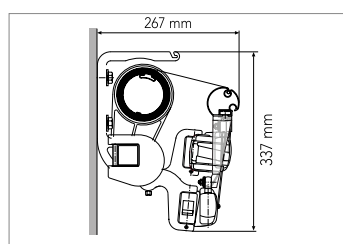
Classic Vertima

### GFT-tecnologia di trasmissione

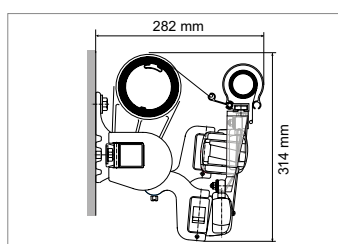
La speciale tecnica di trasmissione a ruota libera perfeziona il movimento e la facilità d'utilizzo, nell'apertura e chiusura della tenda. Un „clic sonoro inconfondibile” segnala la posizione finale e garantisce una tensione del tessuto ottimale. Il controllo integrato del senso di rotazione e d'avvolgimento, impedisce in modo affidabile un funzionamento errato della tenda.



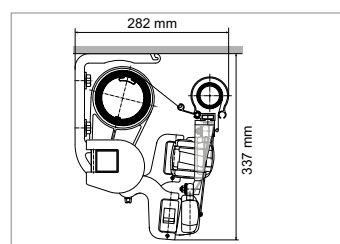
Maxima montaggio a parete



Maxima montaggio a soffitto



Maxima-Vertima montaggio a parete



Maxima-Vertima montaggio a soffitto



Dimensioni	Larghezza d'installazione: 110 - 429 cm Sporgenza: 150/200/250/300/350/400 cm Bracci articolati: Braccio sinistro inferiore, braccio destro superiore Angolo d'inclinazione: Regolabile da 0°- 40°		
Colori telaio	 171 bianco (RAL 9016)	 703 antracite (DB 703)	 900 argento (RAL 9006)

Azionamento	Ingranaggi GFT con manovella rimovibile Azionamento elettrico con finecorsa meccanico Azionamento a radiocomando compreso
Montaggio	Installazione su parete / soffitto / travetto