



Per esigenze estetiche elevate, puristiche, moderne, senza tempo: è questo l'effetto della tenda a cassonetto art_01. Il motivo: né le staffe né le viti sono visibili all'osservatore. La distanza dal soffitto o dalla parete è di soli 10 mm. Ciò è reso possibile da una tecnologia sofisticata. Al posto delle solite staffe, il cassonetto e la tenda sono tenuti dalle coperture laterali. Un nuovo tipo di meccanismo a molla assicura un'installazione facile e veloce. Alla fine, tutto ciò che rimane visibile all'occhio è il design eccezionalmente chiaro del cubo della cassetta. Protezione dalle intemperie per tutto l'anno per tutti i tessuti delle tende da sole, con una semplicità e una bellezza impressionanti.


Vantaggi del prodotto:

- **Estetica perfetta**
- Design elegante
- **Unità di azionamento chiusa**
- Protezione contro lo sporco
- **Tenda "smart"**
- Soli 13 cm di altezza

Tenda da sole a cassonetto ART_01

Tenda a cassonetto ad alta funzionalità
e un design puristico e senza tempo

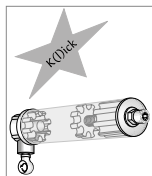
Il vostro rivenditore:



1. Telo per tenda da sole
2. Staffa per parete (Montaggio su cemento)
3. Cassonetto mono pezzo
4. Supporto per braccio articolato/ Regolazione angolo (inclinazione)
5. Braccio estensibile
6. Barra di caduta con finali

GFT-Tecnologia di trasmissione

La speciale tecnica di trasmissione a ruota libera perfeziona il movimento e la facilità d'utilizzo d'uscita e d'entrata della tenda. Un convincente suono di scatto (clic) segnala il raggiungimento dei cuscinetti finali e garantisce una tensione ottimale del tessuto. Il controllo integrato del senso di rotazione impedisce in modo affidabile un funzionamento errato della tenda.



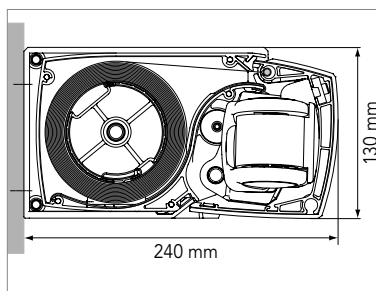
Giunto flessibile per inclinare con meccanismo di bloccaggio di sicurezza integrato

Il giunto flessibile garantisce un perfetto comportamento di chiusura della tenda. La regolazione integrata dell'inclinazione tramite una tecnica moderna ad albero, permette di regolare facilmente l'inclinazione della tenda in base alle condizioni sul posto. Nella posizione estesa, la tenda è protetta dal meccanismo di bloccaggio di sicurezza integrato.

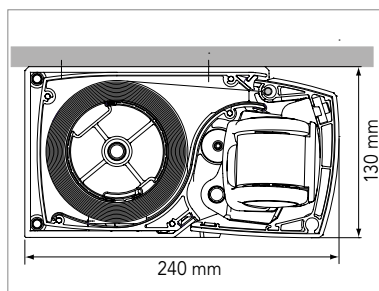


Costruzione chiusa

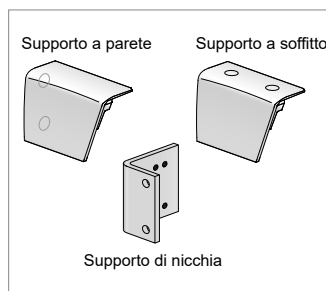
Monoblocco in alluminio estruso con coperchio supplementare. Quando chiusa, i bracci pieghevoli si posano dietro la barra finale.



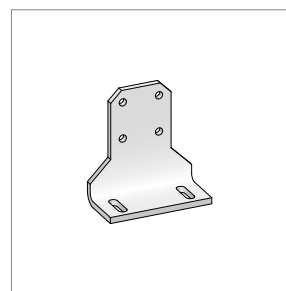
Montaggio a parete



Montaggio a soffitto



Supporti



Montaggio travetto



Manovella



Motorizzata







Trasmettitore portatile



Classe di resistenza al vento 2



Dimensioni	Larghezza impianto: 191 - 500 cm
	Sporgenza: 150 / 200 / 250 / 300 / 350 cm
	Angolo d'inclinazione: Regolabile da 5° - 45°
Colori telaio	
	171 bianco (RAL 9016)
	
	703 antracite (DB 703)
	
	900 argento (RAL 9006)
	
	611 grigio antracite (RAL 7016 in struttura fine)

Azionamento	Ingranaggi con manovella rimovibile Motore elettrico con controllo di coppia elettronico Motore elettrico radio con telecomando
Montaggio	Fissaggio a parete / soffitto / nicchia / su trave